

# 会場全体図

テニスコート：パラ選手専用受付&待機場所

※受付(12時～)にてADとゼッケンを配布

※正面入口から入場した選手にはADは配布しない(正面入口にて配布する為)

第二駐車場からグランドへの入場口(スロープ有)

第二駐車場：パラ選手&大会運営者専用駐車場

※警備員有。事前配布済の駐車券を持参のこと

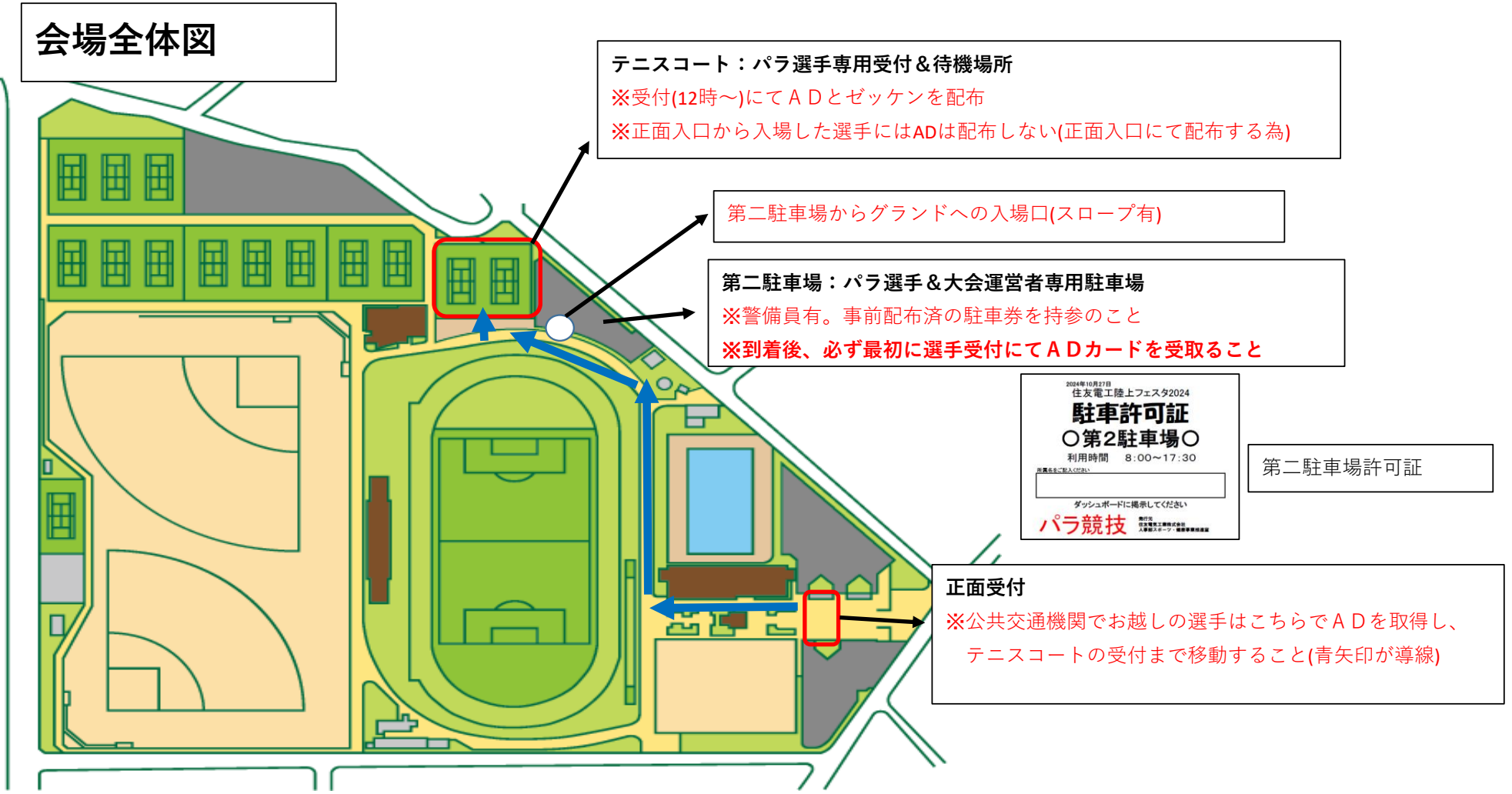
※到着後、必ず最初に選手受付にてADカードを受取ること



第二駐車場許可証

正面受付

※公共交通機関でお越しの選手はこちらでADを取得し、  
テニスコートの受付まで移動すること(青矢印が導線)



# 練習情報・待機場所詳細



黄色矢印：練習方向  
 ※車いす選手：2レーン、立位選手4・5レーンを利用

白矢印：Uターン方向  
 ※車いす選手：1レーン、立位選手：6レーンを利用

水色矢印(第二曲走路内側)：車いす選手Uターン場所

第二駐車場

【テニスコート】  
 パラ選手控所  
 パラ選手受付  
 ※12時受付開始

ユニバーサルトイレ

スタート前招集テント

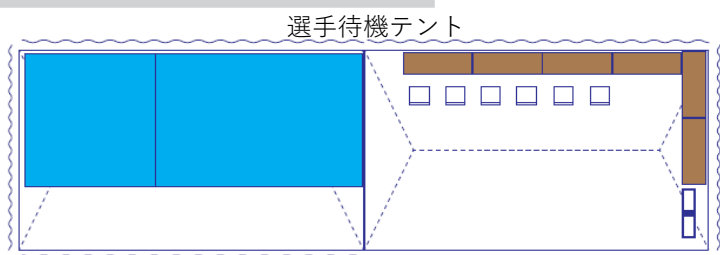
## パラ種目事前練習情報

<使用可能時間>  
 ①12時00分～13時15分、②14時10分～14時30分(800mが終了してから使用可)  
 <使用可能レーン>  
 車いす選手：バックストレート1・2レーン ※1レーンはUターン専用(疾走不可)  
 方向転換時、第二曲走路内側に進入可能  
 立位選手：バックストレート4-6レーン ※6レーンはUターン専用(走行不可)  
 <備考>  
 3レーン：閉鎖、7～8レーン：ハードルの練習レーン  
 ※4～6レーンは一般種目の選手も練習で使用する為、ご注意ください

## 選手控え所補足

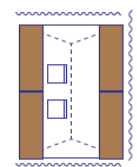
【テント数】  
 待機用テント×2張、受付用テント×1張  
 【待機用テント補足】  
 1張にはブルーシートを設置  
 1張には机と椅子を設置  
 ドリンクを冷やすためのクーラーボックスを設置  
 ※氷は主催者準備、ドリンクは選手各自にて準備  
 【選手受付テント補足】  
 A D・ゼッケンを配布  
 ※レーンゼッケンはスタート地点付近の最終コールにて配布

## パラ選手控え所



■パラ選手控え所		
テント	3 k × 5 k	2 張
テーブル	1800 × 600	6 台
ブルーシート		2 枚
パイプ椅子		6 脚
クーラーボックス	45L	2 台
機幕	3 k	2 張
機幕	5 k	4 張

## 選手受付テント



■パラ選手受付		
テント	1.5 k × 2 k	2 張
テーブル	1800 × 600	4 台
パイプ椅子		2 脚
機幕	2 k	1 張
機幕	3 k	1 張